



Die Zugangskontrolllösung Merlin



Ihr Partner für Zeiterfassungslösungen seit über 25 Jahren

Überblick **Merlin**

Unsere Zugangskontroll-Software Merlin kann in das Tide Pro System integriert oder auch als standalone Version genutzt werden. Merlin erlaubt Ihnen eine einfache Verwaltung der Zugangsberechtigungen für Ihre Mitarbeiter.



Vergabe von Zugangsberechtigungen

Durch das Erstellen von Zutrittsprofilen können Sie genau steuern, welcher Mitarbeiter welchen Zugang benutzen darf.



Definition von Terminalgruppen

Indem Sie Terminalgruppen definieren, können Sie ganz einfach mehrere Zugänge für Gruppen von Mitarbeitern freigeben.

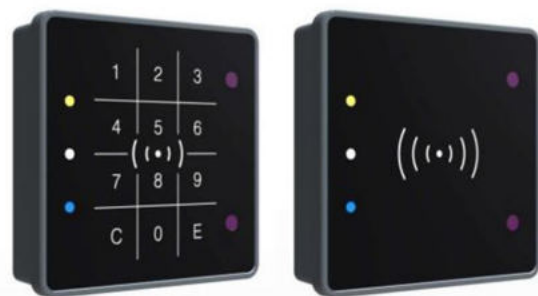


Große Kompatibilität

Es werden Zutrittsleser der unterschiedlichsten Anbieter unterstützt, beispielsweise Datafox, phg und ZKTeco mit verschiedenen Lesesystemen.

Die **Vorteile** unserer Merlin Software

- Einfache Bedienung und erprobte Oberflächen
- Kompatibel zu verschiedenen Zutrittslesern und -systemen
- Übersicht erfolgter Zutritte und abgelehnter Zutrittsversuche
- Integration in die Tide Pro Zeiterfassung möglich aber nicht zwingend
- Bei Integration in das Tide Pro System direkter Zugriff auf Daten und Konfigurationen
- Bildung von Zutrittsprofilen für Mitarbeiter und Terminalgruppen für eine vereinfachte Konfiguration



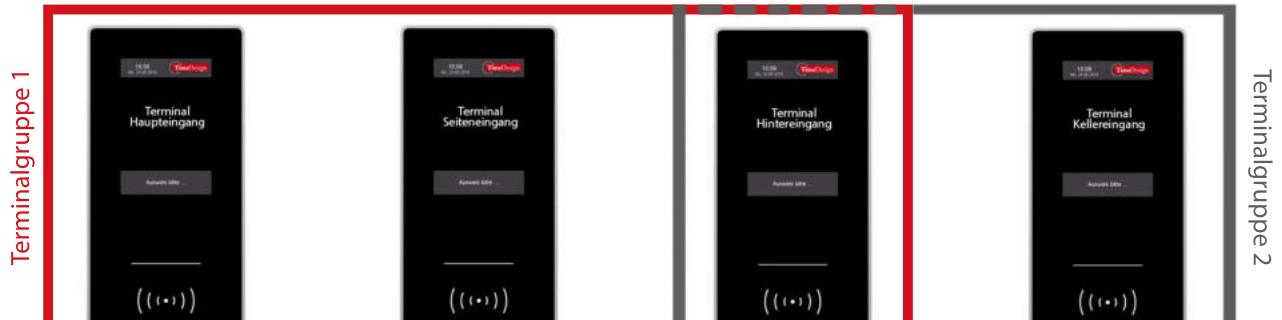
Mit der Merlin Software kompatible Zutrittsleser „Intera II Pure“ unseres Partners Datafox - auch als Komplettpaket mit der Software erhältlich.

Definition von Zutrittsprofilen

Innerhalb der Zutrittsprofile kann definiert werden, in welchen Zeiträumen Mitarbeiter eine Zugangsberechtigung haben, für welche Wochentage diese gelten und wann das entsprechende Profil gültig ist. Diese Profile können anschließend Mitarbeitern zugeordnet werden, damit die hinterlegten Regeln für diese Mitarbeiter gelten. Mit diesen Profilen können komplexe Zugangsberechtigungsmodelle dargestellt und gleichzeitig Redundanzen vermieden werden.


Terminalgruppen zur Differenzierung der Zugangsberechtigungen

Terminals für die Zugangskontrolle (wie auch für die Zeiterfassung) können zu Gruppen zusammengefasst werden. Diese Gruppen werden dann für die jeweiligen Mitarbeiter hinterlegt, um so zu definieren, an welchen Terminals der jeweilige Mitarbeiter eine Berechtigung hat. Nur an diesen kann dann der Zugang oder eine Arbeitszeitbuchung erfolgen.



Erprobte Oberflächen

Die langjährig erprobten Oberflächen ermöglichen eine einfache Bedienung und ein schnelles Zurechtfinden in der Software. Aufgaben wie das Anlegen von Terminalgruppen und Zugangsprofilen sind somit ein Kinderspiel.



Example GmbH, Dorfstr. 33, 88888 Gemeindehausen

Ber. Buchungen

Pers.Nr.	Ausweis	Name	Abteilung	Datum	Zeit	Code	Terminal / Bemerkung	Raum	Telefon
1295	5	B . L	352	15.01.2021	06:58	ZG Ausw +PIN	(03) WB EG	Tür WB EG	
1402	52	B . R	170	15.01.2021	07:03	ZG Ausw +PIN	(03) WB EG	Tür WB EG	
1406	191	B . S	171	15.01.2021	06:56	ZG Ausw +PIN	(03) WB EG	Tür WB EG	
1406	191	B . S	171	15.01.2021	08:18	ZG Ausw +PIN	(03) WB EG	Tür WB EG	
1265	53	D . O	350	15.01.2021	09:00	ZG Ausw +PIN	(03) WB EG	Tür WB EG	
1265	53	D . O	350	15.01.2021	08:56	ZG Ausw +PIN	(03) WB EG	Tür WB EG	
1302	79	F . M	350	15.01.2021	08:53	ZG Ausw +PIN	(03) WB EG	Tür WB EG	
1428	10086	H . A	Extener Dienstleister	15.01.2021	04:12	ZG Ausw +PIN	(03) WB EG	Tür WB EG	
1401	102	H . S	353	15.01.2021	09:31	ZG Ausw +PIN	(03) WB EG	Tür WB EG	
1401	102	H . S	353	15.01.2021	08:25	ZG Ausw +PIN	(03) WB EG	Tür WB EG	
1401	102	H . S	353	15.01.2021	09:42	ZG Ausw +PIN	(03) WB EG	Tür WB EG	
1255	42	H . S	350	15.01.2021	09:38	ZG Ausw +PIN	(03) WB EG	Tür WB EG	
1424	269	H . V	351	15.01.2021	08:20	ZG Ausw +PIN	(03) WB EG	Tür WB EG	
1407	205	H . F	IPE220	15.01.2021	08:25	ZG Ausw +PIN	(03) WB EG	Tür WB EG	
1407	205	H . F	IPE220	15.01.2021	08:33	ZG Ausw +PIN	(03) WB EG	Tür WB EG	
1429	10098	H . C	320EZU	15.01.2021	09:52	ZG Ausw +PIN	(03) WB EG	Tür WB EG	
1429	10098	H . C	320EZU	15.01.2021	09:52	ZG Ausw +PIN	(03) WB EG	Tür WB EG	
1400	96	J . A	351	15.01.2021	07:57	ZG Ausw +PIN	(03) WB EG	Tür WB EG	

Links: Auch die Ausgabe von übersichtlichen Listen mit sämtlichen erfassten Zutritten ist im Merlin enthalten.

Support

umfangreicher

Wie auch für unsere Lösungen zur Zeiterfassung und -verwaltung, bieten wir Ihnen für die Zugangskontrolllösung Merlin umfangreichen Support und Wartungsoptionen an. Fragen Sie einfach nach!

Kontaktieren Sie uns:

TimeDesign GmbH & Co. KG

Waldstraße 2
78048 Villingen-Schwenningen

Telefon: +49 (0) 7721 - 99 179 10
Fax: +49 (0) 7721 - 99 179 20
E-Mail: info@timedesign-tide.de

